

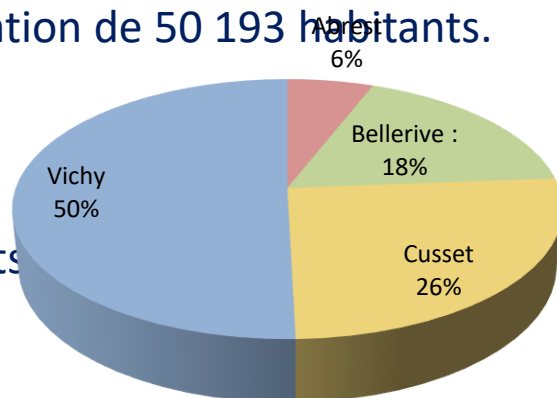
# 2022 LES CHIFFRES CLÉS DU TOURISME

L'année 2022 confirme la tendance à la hausse du tourisme sur le cœur urbain de Vichy Communauté. La fréquentation des hébergements croît de manière durable depuis 2019 (sauf en 2020, année de la crise du Covid-19). Le nombre de nuitées a augmenté de 30% en un an (hors plateformes numériques).

## La population de Vichy

Vichy Communauté et ses 39 communes cumulent 84 000 habitants. Le cœur urbain de Vichy et ses trois communes avoisinantes représentent une population de 50 193 habitants.

- **Vichy : 25 302 habitants**
- Cusset : 12 955 habitants
- Bellerive-sur-Allier : 8 972 habitants
- Abrest : 2 964 habitants



## Les hébergements non marchands

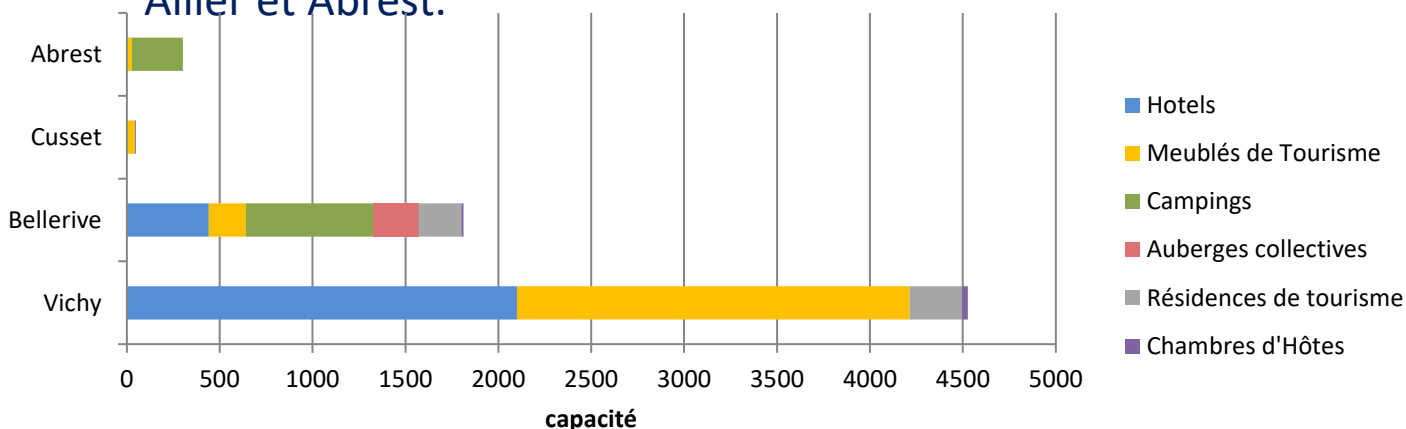
### Résidences secondaires

Les communes de Vichy, Bellerive-sur-Allier, Cusset et Abrest comptabilisent 2306 résidences secondaires. On estime leur capacité à **11 530 lits**.

# L'offre d'hébergement marchand

## Capacité

- Vichy et ses trois communes avoisinantes cumulent une capacité totale de **6690 lits** (hors meublés des plateformes numériques).
- Vichy concentre 89% des hébergements marchands mais seulement 68% de la capacité totale. Cela s'explique par les trois campings et deux hébergements collectifs situés à Bellerive-sur-Allier et Abrest.



	Vichy	Bellerive	Cusset	Abrest
Hôtels	25	4		
Meublés de Tourisme	592	45	14	8
Campings		2		1
Résidences de tourisme	4	1		
Chambres d'Hôtes	13	3	1	
Auberges collectives		1		

Les hôtels représentent 38% de la capacité totale, les meublés\* 36% et les camping 14%.

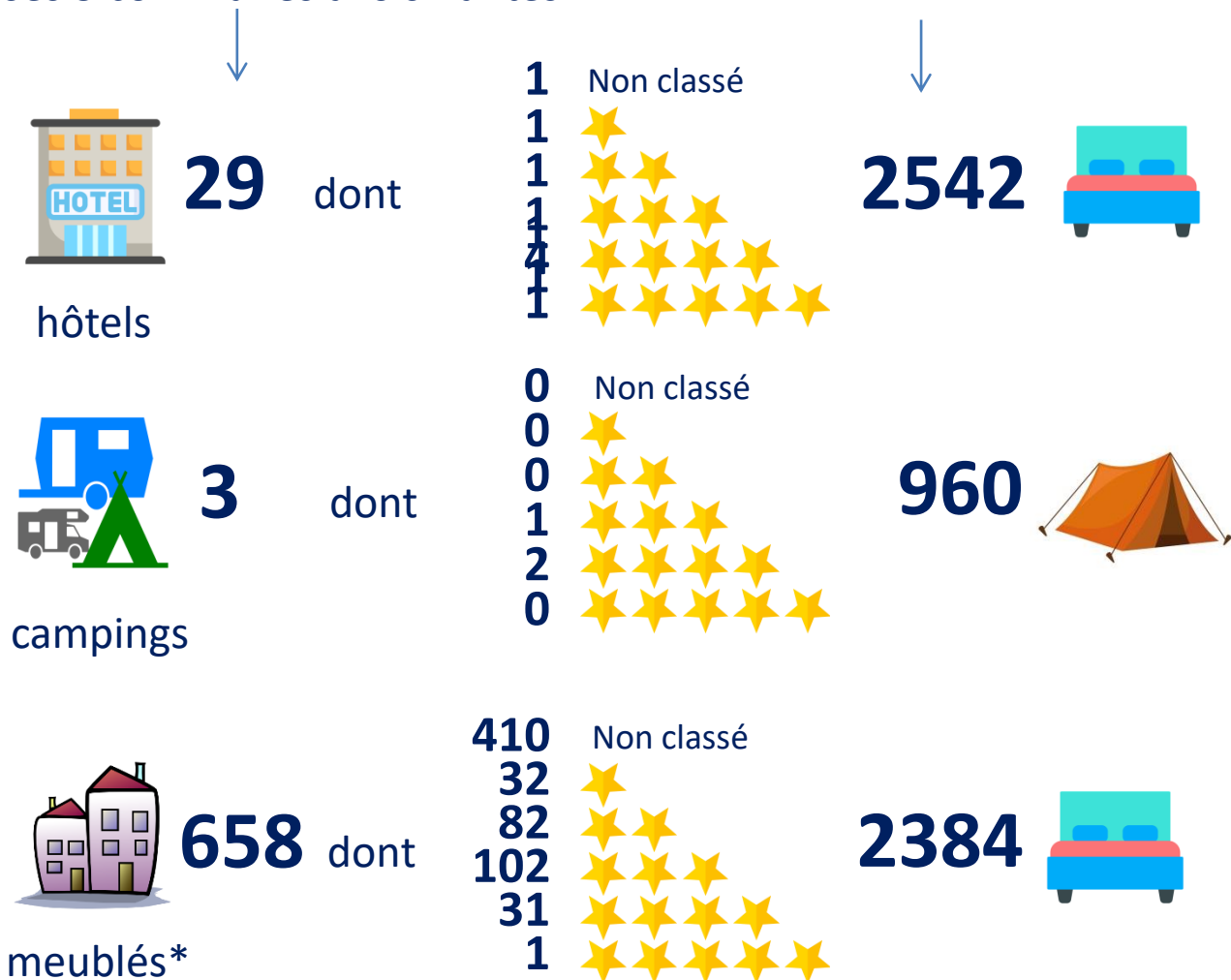
- Le nombre de meublés\* a progressé de **15%** en un an.

# L'offre d'hébergement marchand

## Segmentation par classement

Nombre d'établissements à Vichy et ses 3 communes avoisinantes

Capacité totale

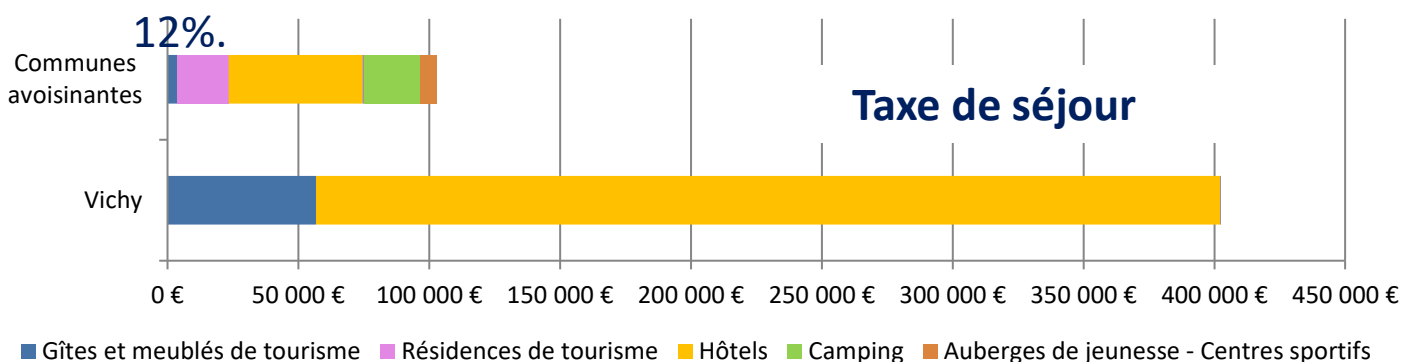


55% des hôtels sont classés 3, 4 ou 5 étoiles, 100% des trois campings, et 20% des meublés.

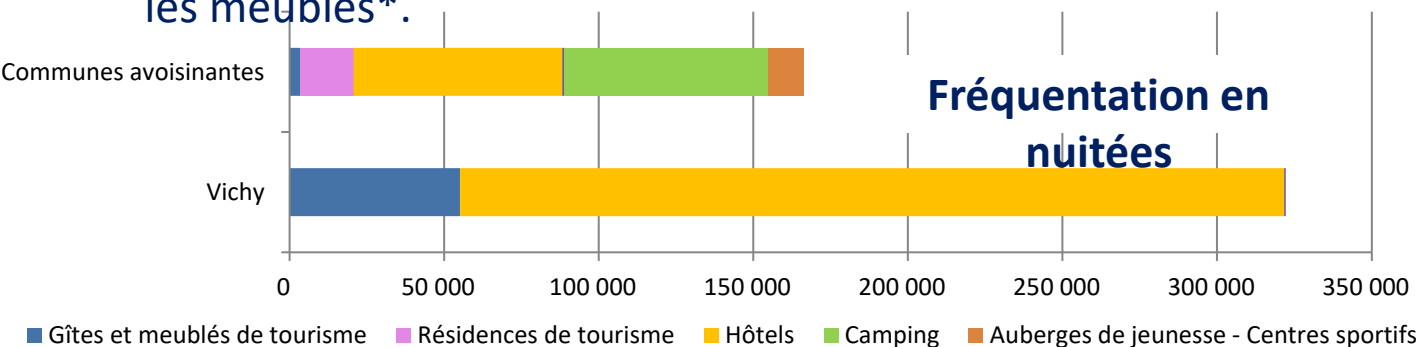
# La fréquentation des hébergements

## Taxe de séjour et nuitées

- La taxe de séjour a rapporté **505 209€** à Vichy et ses trois communes avoisinantes en 2022\*, dont 80% pour Vichy. **Ce montant est en hausse de 24% par rapport à 2021.**
- Les hôtels représentent 79% de ce montant, et les meublés\*



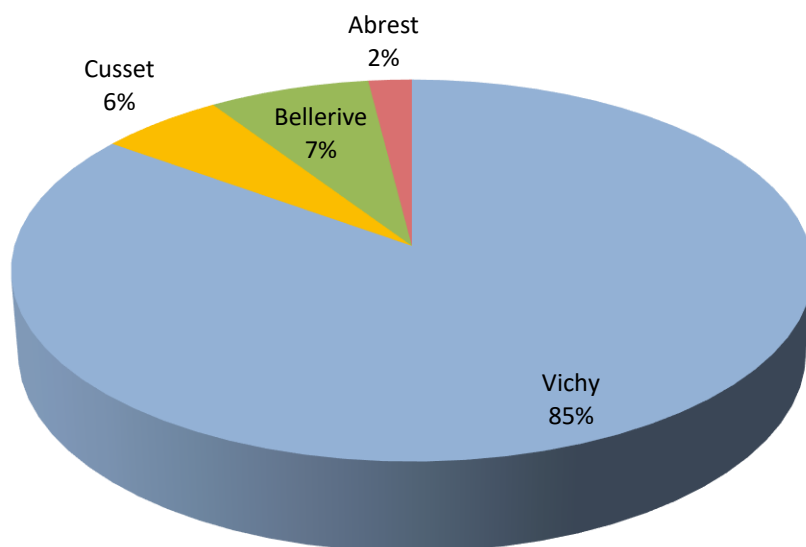
- La fréquentation des hébergements en 2022 correspond à **488 395 nuitées**, en augmentation de **30%** par rapport à 2021.
- 66% des nuitées se trouvent à Vichy. Les nuitées se répartissent ainsi : 68% dans les hôtels, 13% dans les campings et 12% dans les meublés\*.



# La fréquentation des hébergements

## Les plateformes numériques

Les opérateurs numériques comme **Airbnb** et **Booking** génèrent **169 848 €** supplémentaires en taxe de séjour pour Vichy et ses trois communes avoisinantes.



La taxe de séjour récoltée des plateformes numériques est en très forte hausse depuis plusieurs années (hors 2020, année impactée par la crise du Covid).

A Vichy elle a été multipliée par

- 1,7 entre 2021 et 2022
- 2,6 entre 2019 et 2022

Au total, c'est donc **675 057€** que rapportent les hébergements marchands en taxe de séjour locale (hors part départementale), dont 546 704 € pour la commune de Vichy.

# Etude Flux Vision

## Fréquentation des touristes

*Flux vision est un outil de l'opérateur de téléphonie Orange. Il permet de mesurer en temps réel les flux de touristes et d'excursionnistes sur un territoire donné. Les nuitées incluent les séjours non marchands, comme les résidences secondaires ou les visites à la famille. Le comptage tient potentiellement compte des travailleurs étrangers.*

Le nombre de nuitées sur le territoire de Vichy communauté (39 communes) atteint 2,16 millions en 2022, en hausse de 22% par rapport à 2021.

### Nuitée français + internationaux

du 1 janvier 2022 au 31 décembre 2022

**2,16M**

2 157 471

nuitées

+22% nuitées

### Nuitée français

du 1 janvier 2022 au 31 décembre 2022

**1,54M**

1 537 076

nuitées

+11% nuitées

### Nuitée internationaux

du 1 janvier 2022 au 31 décembre 2022

**620,40K**

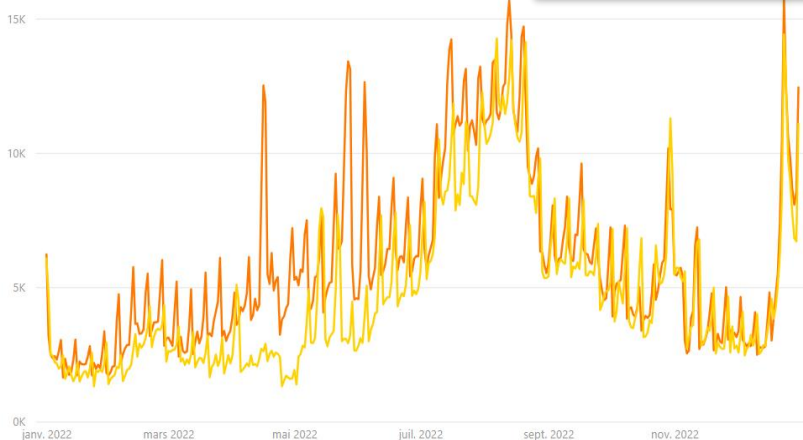
620 395

nuitées

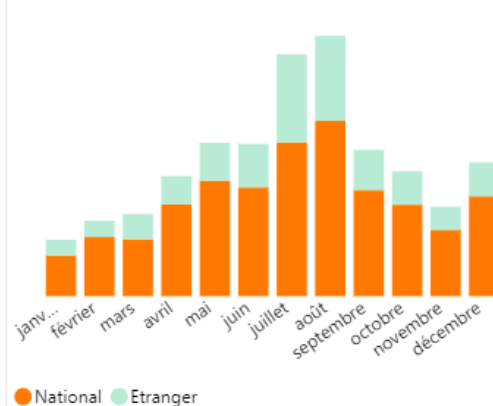
+61% nuitées

Les visiteurs étrangers représentent 29% des nuitées, qui sont 61% plus nombreuses qu'en 2021.

### Fréquentation en nuitée



### Cumul des visiteurs



# Étude Flux vision

## Fréquentation des touristes

### Top 5 des clientèles Françaises

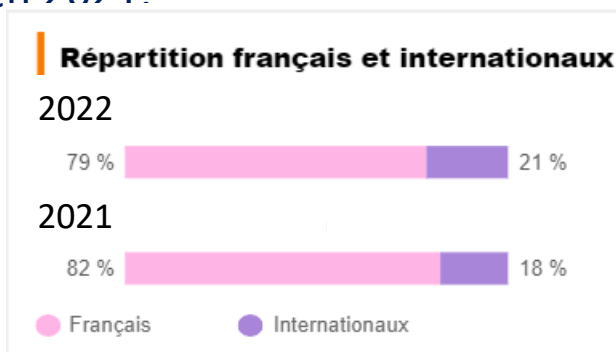
- 1 Puy-de-Dôme
- 2 Rhône
- 3 Paris
- 4 Loire
- 5 Hauts-de-Seine

### Top 5 des clientèles étrangères

- 1 Allemagne
- 2 Pays-Bas
- 3 Royaume-Uni
- 4 Suisse
- 5 Espagne

## Fréquentation des excursionnistes

Les excursionnistes (visiteurs qui ne passent pas la nuit sur le territoire de Vichy Communauté) était 23,8 millions en 2022, soit 32% de plus qu'en 2021.



# LES CHIFFRES CLÉS DU TOURISME À RETENIR

Sources de données : Apidae, taxe de séjour Vichy Co., Orange Flux Vision

## CŒUR URBAIN - Vichy, Bellerive-sur-Allier, Cusset, Abrest

**6927**

Le nombre de lits marchands\*

**+15%**

L'évolution du nombre de meublés\* en un an

**505 209 €**

Le montant de la taxe de séjour récoltée en 2022\*

**+24%**

La hausse de la taxe de séjour récoltée en un an

**488 395**

Le nombre de nuitées en 2022\*

**+30%**

L'évolution du nombre de nuitées par rapport à 2021

**1,7**

Multiplication en un an de la taxe de séjour récoltée par les plateformes comme Airbnb et Booking

## VICHY COMMUNAUTÉ – 39 communes

**2,16 M**

Nombre de nuitées sur le territoire de Vichy Communauté, en hausse de 22%

**32%**

Évolution du nombre d'excursionnistes en un an